

# DRIFTSRAPPORT

Månedsrapport April 2026

Faurbo Vandværk

1/2



## MÆNGDE

TOTAL INDVINDING	1553,71 m <sup>3</sup>
Boring 1	778,60 m <sup>3</sup>
Boring 2	775,11 m <sup>3</sup>
TOTAL UDPUMPNING	1533,81 m <sup>3</sup>
Udpumpning	1533,81 m <sup>3</sup>
ANDET	4,45 m <sup>3</sup>
Skyllevand	4,45 m <sup>3</sup>

## KWH FORBRUG



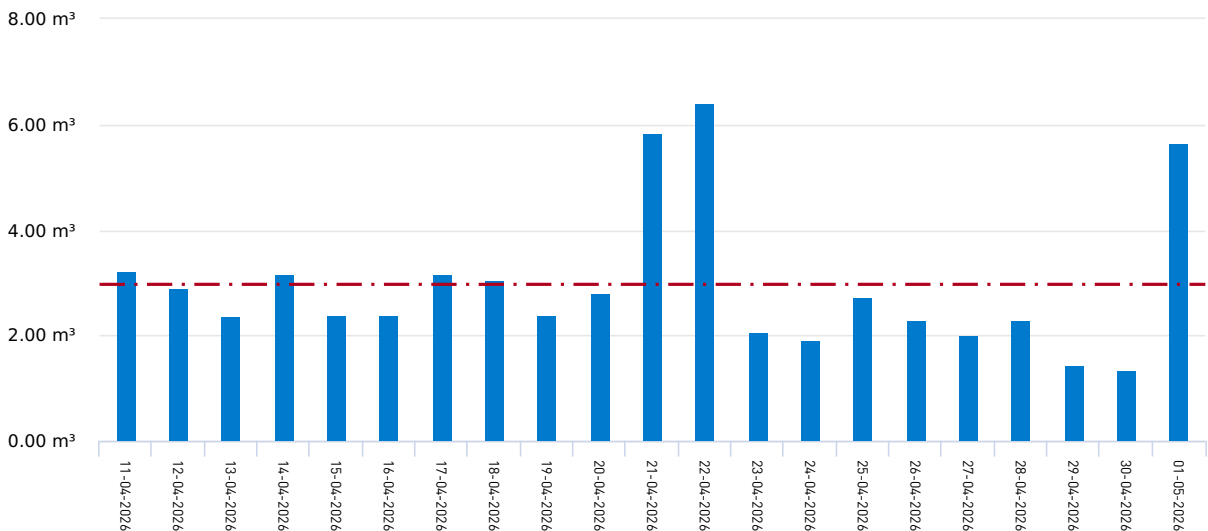
UDPUMPNING	585 kWh
Pumpe 1	295 kWh
Pumpe 2	290 kWh



## NATFORBRUG UDPUMPNING

### UDPUMPNING

Vandforbrug mellem klokken 02.00 og 04.00



## FILTRE

FILTERSKYL	15
Filter 1	3
Filter 2	4
Filter 3	4
Filter 4	4

## NØGLETAL



### FLOWMÅLER

Minimum	0,40 m <sup>3</sup>
	25-04-26 04:00->05:00
Maximum	695,97 m <sup>3</sup>
	10-04-26 08:00->09:00
Gennemsnit	4,59 m <sup>3</sup> /h

### EFFEKTIVITET

kWh-forbrug	2,62 m <sup>3</sup> /kWh
-------------	--------------------------

# DRIFTSRAPPORT

Månedsrapport April 2026

Faurbo Vandværk

2/2



## DRIFTTIMER

### INDVINDING

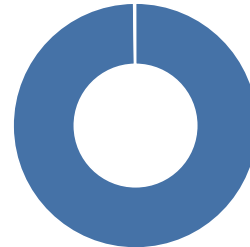
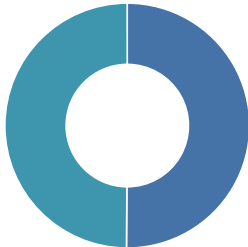
● Boring 1	4d 09t 13m
● Boring 2	4d 08t 42m

### UDPUMPNING

● Pumpe 1	10d 17t 01m
● Pumpe 2	10d 14t 01m

### ANDET

● Beluftning	8d 18t 05m
● Skylleluft	00t 28m



## NIVEAUER I BORINGER

BORING	HØJEST	LAVEST	SÆNKNING
Boring 1	-49,20 m	-53,34 m	4,14 m
Boring 2	-48,85 m	-53,05 m	4,20 m



## TÆLLERSTAND

30-04-2026 23:59:59

Boring 1	106347 m <sup>3</sup>
Boring 2	98624 m <sup>3</sup>
Udpumpning	124832 m <sup>3</sup>
Skyllevand	197590 m <sup>3</sup>